

Paragraaf 5 Bijlagen 1 tot en met 17 Plan van Aanpak Winkelerzand, Niedorp, Hollands Kroon

Bijlage 1 Structuur samenwerkingsverband

Het project wordt uitgevoerd door de Werkgroep Keurmerk Veilig Ondernemen “ Winkelerzand” en bestaat uit de volgende organisaties:

Organisatie	Funcies
Bedrijvengroep Niedorp	Voorzitter / Secretariaat
Gemeente Hollands Kroon	Regierolhouder
Politie	Deelnemer
Brandweer	Deelnemer

Elke partij legt verantwoording af aan zijn eigen organisatie. Elke partij neemt zijn eigen verantwoordelijkheid bij het uitvoeren van de maatregelen. Bij personeelsmutatie wordt door het betreffende lid van de Werkgroep een vervanger aangesteld. Het vertrekkende lid van de Werkgroep zorgt voor de nodige kennisoverdracht.

Bijlage 2 Evaluatiemomenten

Minstens twee maal per jaar komt de Werkgroep bij elkaar om de voortgang van de maatregelen te bespreken. De Werkgroep vergadert aan de hand van de volgende vaste agenda:

1. Opening
2. Mededelingen
3. Bespreken voortgang “plan van aanpak”
4. Inventariseren nieuwe maatregelen
5. Nieuwsbrief naar ondernemers
6. Wat verder ter tafel komt
7. Rondvraag
8. Sluiting

De vergaderdata voor 2014 en 2015 worden na de audit van KIWA in de daaropvolgende vergadering van de werkgroep vastgelegd. Aanvang van de vergadering is uur. De locatie is bij, Niedorp.

Bijlage 3 Karakteristiek van het bedrijventerrein

Winkelerzand is gelegen in het noord-westen van Niedorp, gemeente Hollands Kroon.

Het bedrijven terrein is niet direct gelegen aan een provinciale weg. Het bedrijventerrein ligt tussen de provinciale wegen N242 , N239 , de N242 en de N248



Bijlage 4
Samenstelling werkgroep

Naam	Organisatie	Telefoonnummer	E-mailadres
Ton Brussaard	Politie	0900-8844	ton.brussaard@noord-holland.politie.nl
Jeanette de Boer – Visser	Bedrijvengroep Niedorp - voorzitter	0224-297739	deboervisser@planet.nl
Margret Hoekenga-Idema	Bedrijvengroep Niedorp - secretaris	0226-423149	info@bedrijvengroepniedorp.nl
Cees Dekker	Brandweer	088-3215000	ceesdekker@hollandskroon.nl
Ingrid Sijzel	Gemeente Hollands Kroon	088-3215000	IngridSijzel@hollandskroon.nl
A. van Leeuwen	MKB Nederland	06-11351728	leeuwen@vnoncw-mkb.nl

Bijlage 5
Taken en bevoegdheden Werkgroep

Algemeen:

- het deelnemen aan de werkgroepvergaderingen;
- het aanspreekpunt voor KVO binnen de eigen organisatie/achterban
- het uitdragen van een positief beeld over het Keurmerk Veilig Ondernemen teneinde het draagvlak bij ondernemers en andere partijen te vergroten;
- zich inspannen om de maatregelen tot uitvoering te (laten) brengen;
- het communiceren van de resultaten naar de eigen organisatie/achterban;
- het signaleren van knelpunten;
- het initiëren van voorstellen van maatregelen;
- het aandragen van mogelijk toepasbare financieringsmogelijkheden/subsidies;
- voorbereiding van besluitvorming over maatregelen (via eigen organisatie/achterban);

Specifiek:

Voorzitter/projectleider

- Zit de werkgroep voor;
- Plant en organiseert de vergaderingen minimaal 2 keer per jaar;
- Bewaakt de actielijst en uitvoeringstermijn voor de maatregelen;

Secretaris

- Notuleert overleg en afsprakenlijst en verspreidt dit onder de werkgroepleden;
- Draagt zorg voor de communicatie naar achterban via nieuwsbrieven etc.;

Adviseur Gemeente

- Verzamelt en levert cijfers inzake meldingen ten behoeve van de werkgroepvergaderingen;
- Coördineert communicatie in dit verband over relevant gemeentelijk beleid voor de werkgroep op ondernemersbijeenkomsten/nieuwsbrieven/website;
- Levert expertise op het gebied van beleid en economische zaken;
- Vertegenwoordigt de gemeente in de werkgroep;
- Draagt intern bij de gemeente zorg, voor de uitvoering van de maatregelen zoals in het convenant bedoelt.

Adviseur Brandweer

- Schrijft en levert artikelen/cijfers op het gebied van brandveiligheid;
- Levert expertise op het beleidsveld en deskundigheid brandveiligheid;
- Vertegenwoordigt de Brandweer in de werkgroep;
- Draagt intern bij de brandweer zorg, voor de uitvoering van de maatregelen zoals in het convenant bedoelt.

Paragraaf 5 Bijlagen 1 tot en met 17 Plan van Aanpak Winkelerzand, Niedorp, Hollands Kroon

Adviseur Politie

- Schrijft en levert artikelen/cijfers op het gebied van veiligheid en criminaliteit;
- Levert expertise op het beleidsveld en deskundigheid van politie en veiligheid;
- Vertegenwoordigt de Politie in de werkgroep;
- Draagt intern bij de politie zorg, voor de uitvoering van de maatregelen zoals in het convenant bedoeld.

Ondernemers

- Lid namens Ondernemers Vereniging
- Vertegenwoordigt de ondernemers in de werkgroep
- Draagt zorg voor de uitvoering van de maatregelen zoals in het convenant bedoeld.
- Communiceert direct en indirect met de ondernemers op het bedrijventerrein Winkelerzand

Bijlage 6 Financiën Werkgroep KVO

De werkgroep KVO van het bedrijventerrein Winkelerzand in Niedorp, gemeente Hollands Kroon draagt zorg voor de uitvoering van de maatregelen in het beschreven plan van aanpak zoals in het convenant bedoeld. In het huidige plan van aanpak kunnen maatregelen uitgevoerd worden conform de huidige begrotingen van overheidsinstanties uit de werkgroep.

De werkgroep maakt gebruik van de volgende financieringsmogelijkheden:

- Inzet reguliere budgetten van overheidsinstanties (waarbij getracht wordt werkzaamheden te prioriteren op basis van het gemaakte plan van aanpak);
- Gemeentelijke beleids- en begrotingsvoorstellen; hiervoor dient bestuurlijk draagvlak te zijn;
- Mogelijke bijdrage ondernemers;
- Subsidiereregelingen van het Rijk, VKB – regeling, de Provincie etc.
- Inzet van uren van de werkgroep leden vindt plaats voor rekening van de eigen persoon organisatie.

Algemeen:

- het deelnemen aan de werkgroepvergaderingen;
- het aanspreekpunt voor KVO binnen de eigen organisatie/achterban
- het uitdragen van een positief beeld over het Keurmerk Veilig Ondernemen teneinde het draagvlak bij ondernemers en andere partijen te vergroten;
- zich inspannen om de maatregelen tot uitvoering te (laten) brengen;
- het communiceren van de resultaten naar de eigen organisatie/achterban;
- het signaleren van knelpunten;
- het initiëren van voorstellen van maatregelen;
- het aandragen van mogelijk toepasbare financieringsmogelijkheden/subsidies;
- voorbereiding van besluitvorming over maatregelen (via eigen organisatie/achterban).

Bijlage 7 Kadernota Integrale Veiligheid gemeente Hollands Kroon 2014 - 2018.

Deze kadernota (zie aparte bijlage) , schetst de kaders voor de te realiseren ambities op veiligheidsgebied binnen de gemeente Bergeijk tot en met het jaar 2014. De gemeente geeft in dit plan weer hoe zij de komende jaren haar prioriteiten stelt bij integrale veiligheid. Deze prioriteiten worden nader uitgewerkt in concrete acties. In het beleidsplan geeft de gemeente concreet invulling aan haar regierol. Dit plan is geformuleerd om proactief invulling te geven aan veiligheid in plaats van slechts op incidenten te reageren.

Bijlage 8
Resultaat enquête 1 meting (2014) ten opzichte van 0 meting (2012) en
de doelstellingen uit het plan van aanpak 2012.

Resultaten	Resultaat 0-meting (35/100 bedrijven)	Resultaat 1-meting (30/100 bedrijven)	Absolute aantallen	Vershil 2- meting t.o.v. 1 meting	Doelstellingen plan van aanpak 2012	Gehaald Ja/Nee
Onveiligheidsgevoelens in het bedrijf	17%	10%	3	-7%	12%	Ja
Onveiligheidsgevoelens in de directe omgeving van het bedrijf	11%	10%	3	-1%	5%	Nee
Kans op misdrijf/slachtoffer te worden is toegenomen	23%	13%	4	-10%	---	---
Overlast	11%	10%	3	-1%	5%	Nee
Graffiti en vernielingen	11%	10%	3	-1%	---	---
Inbraak	9%	3%	1	-6%	5%	Ja
Inbraak voertuig (eigen terrein)	6%	7%	2	+1%	---	---
Slachtoffer Beroving en Roofoverval	0%	0%	0	0%	---	---
Slachtoffer Bedreiging en Intimidatie	6%	7%	2	+1%	---	---
brandgevaarlijke situaties	17%	7%	2	-10%	---	---
Niet of niet helemaal tevreden beheer onderhoud gemeente	46%	53%	16	+7%	35%	Nee
Knelpunten mbt verkeersveiligheid	9%	13%	4	+4%	---	---
Aangifte/meldingsbereidheid	7/19 37%	14%	6/42	-23%	37%	Nee

Bijlage 9
Cijfers Gemeente, Politie en Brandweer.

Gemeente:

	2011*	2012	2013
Overlast voertuigen (ook fietsen)		4	3
Straatverlichting		0	0
Verkeersoverlast en -situaties		3	2
Straten en stoepen		0	0
Grofvuil		0	0
Illegaal/ verkeerd aangeboden afval		0	0
Huisvuil		0	0
Verkeersborden en wegmarkering		2	1
Veeg-, zwerfvuil		0	0
Bruggen		0	0
Gladheidbestrijding		0	0
Putten en kolken		0	0
Wegbebakening		0	0
Straatmeubilair		0	0
Verkeerslichten		0	0
Verstopping		0	0
Overlast van / vervuiling door bedrijven		4	3
Handhaving / toezicht en overlast op en rond het		0	3
Gebruik/ handelen zonder vergunning		2	1
Versperring doorgang		3	2
Bomen		0	0
Oevervoorzieningen		0	0
Onderhoud		0	0
Plantsoenen en plantenbakken		0	0
Achterstallig onderhoud / instortgevaar / brandve		0	0
Prullenbakken		0	0
Verzamelcontainer restafval/ GFT		0	0
Vervuiling		0	0
Dieren(overlast) zonder eigenaar		2	1
Graffiti		0	0
Overhangend groen		0	0
Stankoverlast (geen riool)		0	0
Wateroverlast		0	0
Chemisch afval		0	0
Dieren (met eigenaar)		0	0
Vervuiling/lozing		0	0
Afgewaaid takken/ bladeren/ groenafval		0	0
Bedrijfsafval		0	0

Paragraaf 5 Bijlagen 1 tot en met 17 Plan van Aanpak Winkelerzand, Niedorp, Hollands Kroon

Defect		0	0
Straatnaamborden		0	0
Geluidsoverlast (op straat)		0	0
Maaien		0	0
Ongedierte		0	0
Verstopping		0	0

* Ivm de fusie met ingang van 2012 zijn de cijfers van de gemeente niet meer opvraagbaar.

Politie:

Gegevens Politie	2009	2010	2011	2012	2013
Diefstal/inbraak woning	1	2	-	-	-
Diefstal uit/vanaf motorvoertuigen	3	2	0	1	1
Diefstal van motorvoertuigen	1	2	1	0	0
Diefstal van brom-, snor-, fietsen	1	0	0	1	-
Zakkenrollerij	0	0	-	-	-
Diefstal af/uit/van overige voertuigen	2	1	-	-	-
Verkeersongevallen	2	3	0	3	1
Zedenmisdrif	0	0	0	0	1
Moord/doodslag	0	0	1	0	0
Openlijk geweld	0	0	-	-	-
Bedreiging	0	0	1	0	0
Ruzie/twist zonder gevolgen	-	-	0	1	2
Mishandeling	1	1	0	0	1
Straatroof	0	0	-	-	-
Overval	0	0	-	-	-
Diefstallen	2	2	2	0	2
Verduistering	-	-	2	1	0
Brand/ontploffing	3	0	-	-	-
Overige vermogensdelicten	1	0	-	-	-
Vernieling cq. zaakbeschadiging	0	2	0	2	0
Parkeerprobleem	-	-	3	0	0
Verkeersoverlast	1	1	1	0	0
Overige verkeerszaken	-	-	1	2	2
Burengerucht (relatieproblemen)	0	0	0	0	1
Diefstal/inbraak bedrijven en instellingen (braak)	1	3	0	0	1
Diefstal uit bedrijf	-	-	0	1	0
Diefstal uit bedrijf met geweld	-	-	1	0	0
Winkeldiefstal	0	0	-	-	-
Milieu overig	4	1	1	0	0
Overlast	3	0	0	1	0
Bijzondere wetten	1	0	1	0	0
Geluidshinder	-	-	1	1	2
Gezondheid/welzijn dieren	-	-	0	1	0

Paragraaf 5 Bijlagen 1 tot en met 17 Plan van Aanpak Winkelerzand, Niedorp, Hollands Kroon

Drugshandel	0	0	-	-	-
Oplichting	-	-	-0	2	0
Mensenhandel	-	-	0	0	1
Fraude	0	0	-	-	-
Alcohol	0	1	2	1	0
Aantasting Openbare Orde	1	0	-	-	-
Loosalarm	-	-	5	1	5
Ongeval / onwel persoon	-	-	0	1	3
Controle wapenwet	-	-	0	1	1

Brandweer:

Gegevens Brandweer Winkelerzand	2008	2009	2010	2011	2012	2013
Daadwerkelijke bedrijfsbranden	1	3	0	0	0	0
Daadwerkelijke branden openbaar gebied	0	1	0	1*	0	0
Ongewenste meldingen	4	4	2	2	0	0
Totaal	5	8	2	3	0	0

*betref kortsluiting in een tijdelijk bouwnoodstroomvoorziening

Bijlage 10
Evaluatie Gemeente Hollands Kroon en Brandweer

M.b.t. de doelen/maatregelen, vastgelegd in het plan van aanpak.

Waren de maatregelen (waarin uw organisatie een specifieke taak heeft) in het plan van aanpak voldoende duidelijk?

Antwoord: Ja

Tegen welke knelpunten (per maatregel) liep uw organisatie op?

Antwoord:

- De gemeente is een jonge fusiegemeente met veel aanloopproblemen. De organisatie is nog groeiende. Taken zijn nog niet overal even duidelijk.
- Het heeft lang geduurd voor er een contactpersoon gemeente is gevonden.
- Taak brandweer is door onderbezetting niet of nauwelijks uit te voeren

Wat ging (per maatregel) goed?

Antwoord: Contacten met bedrijvengroep liepen (uiteindelijk) goed.

Evaluatie

Heeft uw organisatie het gestelde doel gehaald (per maatregel weergegeven)? Zo nee, waarom niet?

Antwoord: De incidenten worden op de normale wijze afgehandeld.

Wat is, gekeken naar de maatregelenmatrix in het plan van aanpak, voor verbetering vatbaar?

Antwoord: Betere, meer regelmatige afstemming in de werkgroep. Taak brandweer moet beter opgepakt worden

Hoe verliep de samenwerking met andere actoren in de werkgroep?

Antwoord: Meer, regelmatig overleg is nodig

Indien u de samenwerking als goed hebt ervaren, wat waren dan de strongnessen (sterkten) en welke opportuniteiten (kansen) deden zich voor?

Antwoord: Samenwerking is te kort om daar oordeel over te hebben.

Paragraaf 5 Bijlagen 1 tot en met 17 Plan van Aanpak Winkelerzand, Niedorp, Hollands Kroon

Indien u de samenwerking als minder goed hebt ervaren, wat waren dan weaknesses (zwakten) en welke threats (bedreigingen) waren?

Hoe is de sfeer in de werkgroep op dit moment en kijkende naar de nabije toekomst?

Antwoord: De sfeer is prettig en goed werkzaam.

Bijlage 11 Evaluatie Politie

M.b.t. de doelen/maatregelen, vastgelegd in het plan van aanpak

Waren de maatregelen (waarin uw organisatie een specifieke taak heeft) in het plan van aanpak voldoende duidelijk?

Antwoord: Voldoende duidelijk

Tegen welke knelpunten (per maatregel) liep uw organisatie op?

Antwoord: Meer surveillance op het industrieterrein.

Wat ging (per maatregel) goed.

Antwoord: Het aantal incidenten / meldingen is gelijk gebleven met voorgaande jaren. Het aantal loze alarmmeldingen is afgenomen. Er wordt zo snel mogelijk op meldingen gereageerd.

Heeft uw organisatie het gestelde doel gehaald? Zo nee, waarom niet?

Antwoord: Het aantal meldingen, is mede door de bewoning van het gebied, laag en gelijk gebleven. De cijfers zijn door de aangeleverd.

Wat is, gekeken naar de maatregelenmatrix in het plan van aanpak, voor verbetering vatbaar?

Antwoord: Mogelijk meer voorlichting betreffende beveiliging van de panden, aan ondernemers.

M.b.t. de samenwerking in de werkgroep

Hoe verliep de samenwerking met andere actoren in de werkgroep?

Antwoord: Samenwerking is goed maar door de samenvoeging van de gemeente is niet geheel aantal samenkomsten voldaan. Wel is er contact via de mail.

Indien u de samenwerking als goed hebt ervaren, wat waren dan de strongnessen (sterkten) en welke opportuniteiten (kansen) deden zich voor?

Antwoord: Aansprekend was de bindingsavond voor ondernemers betreffende de overvaltraining, welke bij een van de ondernemers was georganiseerd.

Indien u de samenwerking als minder goed hebt ervaren, wat waren dan weaknesses (zwakten) en welke threats (bedreigingen) waren?

Antwoord: Ruimte maken voor meer overleg.

Hoe is de sfeer in de werkgroep op dit moment en kijkende naar de nabije toekomst?

Antwoord: Sfeer is prima, iedereen uit de groep komt met voorstellen ter verbetering van het bedrijventerrein en de positie van de ondernemers.

Bijlage 12 Evaluatie ondernemers bedrijventerrein Winkelerzand, Niedorp

M.b.t. de doelen/maatregelen, vastgelegd in het plan van aanpak

Paragraaf 5 Bijlagen 1 tot en met 17 Plan van Aanpak Winkelerzand, Niedorp, Hollands Kroon

Waren de maatregelen (waarin uw organisatie een specifieke taak heeft) in het plan van aanpak voldoende duidelijk?

Antwoord: De maatregelen waren voldoende duidelijk.

Tegen welke knelpunten (per maatregel) liep uw organisatie op?

Antwoord: Het grootste knelpunt voor ons was dat onze commissie eigenlijk vrijwel bij de start van de certificering uiteen viel door de fusie. Op de contactpersoon namens de gemeente moest hierdoor erg lang gewacht worden en zelfs bij de wethouder meerdere malen druk gezet worden. Van de brandweer komt het nu ook goed maar we zijn wel twee jaar verder. Gelukkig waren er bij de gemeente nog wel andere oude contactpersonen waar we onze vragen neer konden leggen.

Wat ging (per maatregel) goed.

Antwoord: Wij zijn heel trots op wat we als Bedrijvengroep hebben gedaan. De borden, een lang gekoesterde wens zijn prachtig opgeknapt en voorzien van nieuwe kaarten. De veiligheidsavond was een enorm succes en we hebben vooral veel aan voorlichting gedaan. Er is een AED project geweest waarbij één van onze bestuursleden coördinator was. En wij zijn zelfs al enige tijd beheerder van de onderhoudsgelden van de AED. Dat gaat overigens weer terug naar de gemeente. Een deel van de ondernemers stak de koppen bijeen en ging gezamenlijk voor cameratoezicht op een specifiek deel.

Heeft uw organisatie het gestelde doel gehaald? Zo nee, waarom niet?

Antwoord: Wat ons betreft moet vooral nog aandacht worden besteed aan de nummering. Het wordt al steeds beter omdat ondernemers bij vervanging van naamborden er rekening mee houden. Wij denken dat in het algemeen het bewustwordingsproces op gang gekomen is. En de ondernemers melden ons steeds meer als er problemen zijn.

Wat is, gekeken naar de maatregelenmatrix in het plan van aanpak, voor verbetering vatbaar?

Antwoord: Wij hebben nog steeds als grote wens camerabeveiliging voor het hele terrein. Maar dit stuit vooral op financiën. Wij denken wel dat dit in de toekomst echt moet i.v.m. verschuiving van criminaliteit van goed beveiligde terreinen naar de kleinere.

M.b.t. de samenwerking in de werkgroep

Hoe verliep de samenwerking met andere actoren in de werkgroep?

Antwoord: Zoals boven ook aangegeven. Liepen we vooral tegen fusieperikelen in de gemeente aan. De samenwerking met politie was goed. Zowel zij als de brandweer hielden ons regelmatig op de hoogte van bepaalde tips.

Indien u de samenwerking als minder goed hebt ervaren, wat waren dan weaknesses (zwakten) en welke threats (bedreigingen) waren?

Antwoord: De fusie was een bedreiging maar het gaat nu echt de goed kant op.

Hoe is de sfeer in de werkgroep op dit moment en kijkende naar de nabije toekomst?

Antwoord: De sfeer is goed. Er zijn nu allemaal weer op cruciale punten personen aanwezig. En wij hopen dan ook zeker dat we de kans krijgen om het geheel voort te zetten.

Aanvulling op evaluatie Bedrijvengroep Niedorp KVO vanuit de Bedrijvengroep Niedorp.

Het grootste knelpunt was dat er vrijwel bij de start van het traject geen vertegenwoordiger meer was vanuit de gemeente bij het KVO-traject i.v.m. de fusie.

Hierop heeft de Bedrijvengroep Niedorp dit neergelegd in het koepeloverleg van de Ondernemers Federatie Hollands Kroon (OFHK) en de gemeente. In dit koepel overleg zijn ook beide personen van de Bedrijvengroep Niedorp vertegenwoordigd.

KVO heeft op de agenda gestaan in de bijeenkomsten van:

26 juni 2012

25 september 2012

Paragraaf 5 Bijlagen 1 tot en met 17 Plan van Aanpak Winkelerzand, Niedorp, Hollands Kroon

27 november 2012
26 maart 2013
25 juni 2013
24 september 2013
26 november 2013

Op 25 juni 2013 zijn er harde woorden gevallen in het overleg en hebben de ondernemers het niet meer geaccepteerd dat er tegen de grenzen van de ambtelijke organisatie werd aangelopen. De wethouder economische zaken Theo Meskers heeft zich vervolgens hard gemaakt voor een vertegenwoordiging.

Op 24 september heeft dit geresulteerd in het voorstellen van een nieuw contactpersoon namens de gemeente mevrouw Ingrid Sijtzal die alle KVO-trajecten nu onder zich heeft.

Meteen op 11 oktober 2013 is vervolgens het overleg weer opgepakt.

Bijlage 13
Schouwverslag 2014

Verslag schouw t.b.v. Keurmerk Veilig Ondernemen Bedrijventerrein Winkelerzand d.d. 16 april 2014

Aan de schouw namen alle partijen brandweer, politie, gemeente en Bedrijvengroep Niedorp deel.

De nieuwe bewegwijzering die de Bedrijvengroep heeft geplaatst ziet er goed uit. Bij de brandweerkazerne is een geheel nieuw bord geplaatst.

Bij AAVA Schoonmaakbedrijf op de Zandwil 19 liggen bomen/hout. Er moet bekeken worden of dit tijdelijk is.

Verder wordt op dit eerste deel van Winkelerzand II wat gereden wordt vanaf de brandweerkazerne niets aangetroffen.

Aan de overzijde van de Hartweg Winkelerzand I treffen wij waarschijnlijk illegale bewoning aan. Bij Burger bovenin de schuur. Het voormalig pand van Peereboom is gekocht door Bechtold en daar wordt het kantoor opgebouwd tot woonhuis. Er is ook nog onduidelijkheid over. Dit geldt ook voor het voormalig pand van Piet de Boer naast de voormalige gemeentewerf. (Winkelerzand 60) De gemeente gaat kijken in hoeverre hier meldingen van zijn gemaakt of vergunningen voor zijn afgegeven. Vooral in het kader van brand is dit van belang. (N.b. via de site van de gemeente is te zien dat voor Winkelerzand 60 in ieder geval een omgevingsvergunning is verleend voor een inpandige woning in Juli 2012)

Bij het bedrijf van Castricum staat de dieplader voor het vervoer van een tram te laden over de weg dus er moet worden opgereden.

Het oude pand van Beers waar FTS bandenhandel uit vertrokken is ligt er geheel verlaten bij. Het pand zelf is helemaal af. Eigenlijk zou dit opgeknapt of gesloopt moeten worden. Maar de eigenaar is daar toe niet meer in staat.

Er worden her en der loslopende kippen aangetroffen. Die zijn wel van een eigenaar.

We komen terug op Winkelerzand II. Tegenover Zeeman op de Zandloper 10 C zou wellicht illegale bewoning kunnen zitten.

Rondom het pand van Leen Leijnse tegenover het pand van Zeeman is het erg rommelig. Aandacht voor de brandgaten.

Er staan nog steeds veel containers bij het pand van Tesselaar. Waarbij de inhoud niet duidelijk is.

Denzo heeft geen duidelijke nummering.

Winkelerzand II fase V. Dit is allemaal vrij nieuw en hier ziet het er keurig uit.

Algemeen: De groenstroken zien er ongezeilig en een beetje verwaarloosd uit. Momenteel is er vrijwel alleen gras omdat dit onderhoudsvriendelijker zou zijn. Gezien het vastgestelde beeldkwaliteitsplan wordt dit echter te weinig onderhouden. Advies: Bedrijven zelf oppakken i.s.m. de gemeente.

Bijlage 14
Evaluatie Maatregelen 2012- 2014

Onderhoud en Beheer /Overlast		
1.	Instellen van een meldpunt en dit communiceren	Op de website van de Bedrijvengroep Niedorp http://www.bedrijvengroepniedorp.nl is een apart deel gebouwd rondom voorlichting voor het KVO – traject. De Bedrijvengroep

Paragraaf 5 Bijlagen 1 tot en met 17 Plan van Aanpak Winkelerzand, Niedorp, Hollands Kroon

		Niedorp fungeert ook als meldpunt.
2.	Alle ondernemers krijgen een meldkaart	Wel via de nieuwsbrief gemeld. Maar zal in de nieuwe periode duidelijker als aparte meldkaart worden gecommuniceerd.
3.	Werkgevers en werknemers melden alle overlastincidenten	Meerdere malen via nieuwsbrieven en ledenvergaderingen van de ondernemersvereniging gevraagd.
4.	Minimaal 1 dag / avondschoow (per jaar) op Winkelerzand ten aanzien van schoon, heel en veilig	Doordat het project gedeeltelijk heeft stil gelegen vanwege fusiegemeente. Het eerste jaar niet gebeurd.
5.	Realisatie van de verbeterpunten uit de schouw van 8 december 2011, de resultaten communiceren	Verbeterd en resultaten gecommuniceerd
6.	Opstellen van een doorlopend onderhoud- en beheersplan	Zie onderhoudsplan gemeente.
7.	Bewegwijzering en informatieborden worden gerepareerd en voorzien van KVO logo	De plattegrondborden van het Winkelerzand zijn geheel vernieuwd. Er zijn nieuwe kaarten in gehangen met daarop ook het hele nieuwe deel van het industrieterrein. Alle borden zijn schoongemaakt en de verlichting is gemaakt. Er is een geheel nieuw bord gekomen bij de brandweerkazerne omdat dit al weer een heel aantal jaren geleden tijdens joyriding kapot was gereden. De borden zijn voorzien van een verlichte bovenkast met reclame waardoor wij ook budget hebben voor toekomstig onderhoud. Tevens zit er momenteel een deel op waar wij of extra advertenties of een boodschap kwijt kunnen (bijvoorbeeld stem ondernemer van het jaar)
8.	Ondernemers wijzen op 'verantwoordelijkheid' onderhoud en beheer van eigen terrein	Regelmatig via nieuwsbrieven en site gebeurd.
	Verkeersveiligheid	
9.	Werkgroep KVO levert een lijst van verkeerstechnische knelpunten aan	Zijn er volgens de werkgroep niet.
10.	Gemeente en politie leveren uit eigen bron knelpunten aan	n.v.t.
11.	Parkeerverbod, gemeente zal via BOA handhavend optreden bij excessieve gevallen	De overlast met de parkeerstrook is opgelost. De boa's houden het in de gaten.
12.	Ervaringen van elders in den lande worden in de inventarisatie betrokken	n.v.t.
13.	Gemeente en KVO partners zoeken in overleg naar oplossingen voor de knelpunten uit 9 en 10.	n.v.t.
	Onveiligheidsgevoelens in de directe omgeving van het bedrijf, en in het bedrijf	
14.	Werknemers worden veiligheidsbewuster gemaakt door instructie en training	Er is een overvaltraining geweest.
15.	Nemen van preventiemaatregelen binnen het bedrijf	Op de website zelf werd een speciaal onderdeel gebouwd voor veiligheidstips.

Paragraaf 5 Bijlagen 1 tot en met 17 Plan van Aanpak Winkelerzand, Niedorp, Hollands Kroon


		<p>http://www.bedrijvengroepniedorp.nl/pg-24808-7-55617/pagina/bedrijvengroepveiligheidstips.html</p> <p>Op de website en de tweewekelijkse nieuwsbrieven werd er veel aandacht besteed aan veiligheid zoals bijvoorbeeld aan acquisitiefraude. Maar ook aan andere vormen van veiligheid. (voorbeeld) http://www.bedrijvengroepniedorp.nl/nw-24808-7-3500135/nieuws/acquisitiefraude.html</p> <p>Voor acquisitiefraude werd een speciaal onderdeel met meldingen van leden gebouwd op het ledendeel.</p>
16.	Regelmatige terugkoppeling incidentcijfers naar KVO-B werkgroep	Cijfers moeten ge-update worden t/m 2013. Ook die van de brandweer en gemeente. Dit is inmiddels gerealiseerd.
17.	Ondernemers raadplegen relevante websites	Op de website zelf werd een speciaal onderdeel gebouwd voor veiligheidstips. http://www.bedrijvengroepniedorp.nl/pg-24808-7-55617/pagina/bedrijvengroepveiligheidstips.html
18.	Promoten van AED	<u>Er is een aparte stichting AED Hollands Kroon. Het promoten van AED's zal in in het vervolgtraject wederom een plaats krijgen.</u>
	Inbraak, Diefstal, Aangifte	
19.	Ondernemers laten een inbraakscan verrichten en volgen advies op. (VKB-regeling)	Op de website zelf werd een speciaal onderdeel gebouwd voor veiligheidstips. http://www.bedrijvengroepniedorp.nl/pg-24808-7-55617/pagina/bedrijvengroepveiligheidstips.html
20.	Onderzoek naar cameratoezicht en afsluiten van bedrijventerrein	Er zou geld gereserveerd moeten zijn voor cameratoezicht / parkmanagement in het budget van het nieuwe deel. Daar is nog geen duidelijkheid over.
21.	Aan ondernemers worden tips verstrekt om inbraken te voorkomen	Op de website zelf werd een speciaal onderdeel gebouwd voor veiligheidstips. http://www.bedrijvengroepniedorp.nl/pg-24808-7-55617/pagina/bedrijvengroepveiligheidstips.html
22.	Er wordt een veiligheidsavond gehouden	Op 8 oktober 2013 werd er een speciale veiligheidsavond gehouden. Hieronder het programma. http://www.bedrijvengroepniedorp.nl/nw-24808-7-3489810/nieuws/ledenvergadering_8_oktober_2013.html?page=10
23.	Alertheid ondernemers verhogen door elke poging/geslaagde inbraak te communiceren	Gebeurt via nieuwsbrieven en op ledenvergadering.
24.	Regelmatige terugkoppeling van inbraakincidenten naar KVO-B werkgroep en ondernemers	Cijfers moeten ge-update worden t/m 2013. Ook die van de brandweer en gemeente. Dit is inmiddels gerealiseerd
25.	Wekelijkse surveillance door politie op bedrijventerrein behoudens calamiteiten. Zorgen voor toezicht en handhaving.	<u>De politie heeft gezorgd voor toezicht en handhaving. De heer Brussaard is zeer goed bekend met het terrein. Er was een regelmatige surveillance.</u>

Paragraaf 5 Bijlagen 1 tot en met 17 Plan van Aanpak Winkelerzand, Niedorp, Hollands Kroon












26.	Plaatsen link van politie op website van ondernemersvereniging	<u>Gaat binnenkort aangevuld worden.</u>
27.	Alle pogingen tot inbraak / geslaagde inbraken worden door ondernemers gemeld	Er is nog tekort aangifte / meldingsbereidheid.
28.	Aangifteprocedures worden klantvriendelijker gemaakt	Digitaal mogelijk. Is landelijke procedure.
29.	Ondernemers raadplegen relevante websites	Op de website zelf werd een speciaal onderdeel gebouwd voor veiligheidstips. http://www.bedrijvengroepniedorp.nl/pg-24808-7-55617/pagina/bedrijvengroepveiligheidstips.html
30.	Pandnummering onder de aandacht brengen	Regelmatig gebeurd. Ook nog extra bij de nu uitgezette enquête.
Brandveiligheid		
31.	Brandweer geeft voorlichting over brandpreventie, en het voorkomen van ongewenste meldingen	<u>Dit zal in het vervolg worden opgepakt d.m.v. de voorlichting op een bedrijvenbijeenkomst</u>
32.	Stimuleren van sleutelkluisen / buizen	<u>Dit is niet gebeurd.</u>
33.	Ondernemers raadplegen relevante websites	Op de website zelf werd een speciaal onderdeel gebouwd voor veiligheidstips. http://www.bedrijvengroepniedorp.nl/pg-24808-7-55617/pagina/bedrijvengroepveiligheidstips.html
34.	Ondernemers stimuleren omtrent brandveiligheid op eigen bedrijf en terrein	<u>Brandweer zal dit in het toekomstige traject oppakken.</u>
35.	Ondernemers maken een ontruimingsplan en beoefenen dit regelmatig	<u>Hier zullen de ondernemers in het vervolg traject op gewezen worden.</u>
36.	Brandweer houdt oefeningen bij ondernemers	Gebeurt af en toe.
37.	Brandweer kan toezicht en houden en handhaaft eventueel in samenwerking met de gemeente	<u>Continue proces in samenwerking met de gemeente</u>
38.	Voorlichting geven omtrent het opstellen van een lijst van noodadressen voor gebruik bij calamiteiten	Brandweer en ondernemers zullen dit in het vervolgtraject opnieuw oppakken.
39.	Voorkomen brandgevaar door buitenopslag	Brandgangen wordt continue door de Bedrijvengroep op gewezen voor wat betreft de risico's
40.	Aanleveren van incidentengegevens	Cijfers moeten ge-update worden t/m 2013. Ook die van de brandweer en gemeente. Dit is inmiddels gerealiseerd
Algemeen		
41.	Opstellen communicatieplan	<u>Een communicatieplan is niet opgesteld. Wel is er regelmatige communicatie middels het aparte deel op de website van de Bedrijvengroep en de nieuwsbrieven.</u>

Bijlage 15
Volledig resultaat enquête 2014.


1. Op welke bedrijventerrein bevindt uw bedrijf zich?

Antwoord	Aantal	Percentage	
Totaal	30		
Nog niet ingevuld: 0			
Winkelerzand	30	100,0%	

2. Wat is de postcode van uw bedrijf?

Antwoord	Aantal	Percentage	
Totaal	30		
Nog niet ingevuld: 0			
1731	2	6,7%	
1731 LS	2	6,7%	
1731 LZ	1	3,3%	
1731LJ	3	10,0%	
1731II	2	6,7%	
1731LM	4	13,3%	
1731LP	2	6,7%	
1731lr	1	3,3%	
1731LS	7	23,3%	
1731LZ	5	16,7%	
1731ZH	1	3,3%	








3. Bent u lid van een ondernemingsvereniging?

Antwoord	Aantal	Percentage	
Totaal	30		
Nog niet ingevuld: 0			
Ja	12	40,0%	






Paragraaf 5 Bijlagen 1 tot en met 17 Plan van Aanpak Winkelerzand, Niedorp, Hollands Kroon

Antwoord	Aantal	Percentage	
Nee	18	60,0%	

4. Tot welke categorie behoort uw onderneming?





Antwoord	Aantal	Percentage											
Totaal	30												
Nog niet ingevuld: 0													
Industrie	7	23,3%											
Bouwnijverheid	6	20,0%											
Detailhandel	4	13,3%											
Groothandel	3	10,0%											
Logistiek	1	3,3%											
Zakelijke dienstverlening	6	20,0%											
Overige	3	10,0%											
<table border="1"> <thead> <tr> <th>Antwoord</th> <th>Aantal</th> </tr> </thead> <tbody> <tr> <td>Totaal</td> <td>3</td> </tr> <tr> <td>autobedrijf</td> <td>1</td> </tr> <tr> <td>geen onderneming</td> <td>1</td> </tr> <tr> <td>zzp dus alles</td> <td>1</td> </tr> </tbody> </table>				Antwoord	Aantal	Totaal	3	autobedrijf	1	geen onderneming	1	zzp dus alles	1
Antwoord	Aantal												
Totaal	3												
autobedrijf	1												
geen onderneming	1												
zzp dus alles	1												

5. Hoe groot is uw personeelsbestand?






Antwoord	Aantal	Percentage	
Totaal	29		
Nog niet ingevuld: 1			
1-5 Personen	23	79,3%	
6-10 Personen	5	17,2%	
11-20 Personen	1	3,4%	
21-50 Personen	0	0,0%	
Meer dan 50 personen	0	0,0%	

Paragraaf 5 Bijlagen 1 tot en met 17 Plan van Aanpak Winkelerzand, Niedorp, Hollands Kroon





6. Hoe vaak deden zich vanaf 2012 tot heden in uw bedrijfspand of op uw eigen terrein situaties voor, waarin u of uw personeel zich onveilig heeft gevoeld?

Antwoord	Aantal	Percentage	
Totaal	30		
Nog niet ingevuld: 0			
1-5 Keer	3	10,0%	
6-10 Keer	0	0,0%	
11 Keer of vaker	0	0,0%	
Nooit	27	90,0%	

7. In welke situatie deed zich dit voor?

Antwoord	Aantal	Percentage	
Totaal	3		
Nog niet ingevuld: 27			
Als een personeelslid alleen aanwezig was	0	0,0%	
Als er personen aanwezig waren waar dreiging van uitging	0	0,0%	
Buiten werktijden	2	66,7%	
Alarmopvolging buiten werktijd	1	33,3%	
Anders, namelijk:	0	0,0%	





8. Waar deed zich dit voor?

Antwoord	Aantal	Percentage	
Totaal	3		
Nog niet ingevuld: 27			
bij de uitgang voor het personeel	1	33,3%	
aan de achterzijde van uw bedrijf	2	66,7%	
bij de parkeerplaatsen	2	66,7%	
anders, namelijk:	0	0,0%	





9. Hoe vaak deden zich vanaf 2012 tot heden op het bedrijventerrein situaties voor, waarin u of uw personeel zich onveilig voelde, of hebben er situaties plaatsgevonden waarvan het bij u bekend is dat uw personeel zich onveilig heeft gevoeld?

Antwoord	Aantal	Percentage
----------	--------	------------




Paragraaf 5 Bijlagen 1 tot en met 17 Plan van Aanpak Winkelerzand, Niedorp, Hollands Kroon

Antwoord	Aantal	Percentage	
Totaal	30		
Nog niet ingevuld: 0			
1-5 Keer	3	10,0%	
6-10 Keer	0	0,0%	
11 Keer of vaker	0	0,0%	
Nooit	27	90,0%	


10. Waar deed zich dit voor?

Antwoord	Aantal	Percentage	
Totaal	3		
Nog niet ingevuld: 27			
in portieken of onderdoorgangen	0	0,0%	
op slecht verlichte plekken	2	66,7%	
op weg van / naar het werk	2	66,7%	
anders, namelijk	0	0,0%	

11. Is volgens u de kans om als ondernemer slachtoffer te worden van een misdrijf in 2013 ten opzichte van 2012, toegenomen, afgenomen of gelijk gebleven?

Antwoord	Aantal	Percentage	
Totaal	30		
Nog niet ingevuld: 0			
Die is toegenomen	4	13,3%	
Die is afgenomen	0	0,0%	
Die is gelijk gebleven	26	86,7%	

12. Heeft u als ondernemer overlast ondervonden?

Antwoord	Aantal	Percentage	
Totaal	30		
Nog niet ingevuld: 0			
Ja	3	10,0%	

Paragraaf 5 Bijlagen 1 tot en met 17 Plan van Aanpak Winkelerzand, Niedorp, Hollands Kroon

Antwoord	Aantal	Percentage
Nee	27	90,0%

13. Kunt u aangeven of u vanaf 2012 tot heden overlast hebt ondervonden en in welke mate?

Antwoord	Erg veel	Veel	Weinig	Geen	Totaal
a) Vervuiling	0 0,0%	0 0,0%	3 100,0%	0 0,0%	3
b) Rondhangen	0 0,0%	0 0,0%	1 33,3%	2 66,7%	3
c) Vernielingen	0 0,0%	0 0,0%	2 66,7%	1 33,3%	3
d) Straatracen	0 0,0%	1 33,3%	0 0,0%	2 66,7%	3
e) Geluidsoverlast	0 0,0%	1 33,3%	1 33,3%	1 33,3%	3
f) Parkeeroverlast uitgaanspubliek	0 0,0%	0 0,0%	0 0,0%	3 100,0%	3
g) Parkeeroverlast vrachtwagens	0 0,0%	0 0,0%	2 66,7%	1 33,3%	3
h) Parkeeroverlast consumenten	0 0,0%	1 33,3%	1 33,3%	1 33,3%	3
i) Personeel lastig vallen	0 0,0%	0 0,0%	0 0,0%	3 100,0%	3
j) Drugsoverlast	0 0,0%	0 0,0%	0 0,0%	3 100,0%	3





14. Kunt u aangeven of er een patroon waar te nemen is op welke dagen of tijdstippen een vorm van overlast met name (of meer dan anders) plaats vindt?

Antwoord	Dag	Avond	Nacht	Totaal
a) Op Werkdagen	0 0,0%	1 25,0%	3 75,0%	4
b) In het weekend	1 20,0%	2 40,0%	2 40,0%	5






15. Wordt de overlast veroorzaakt door een specifieke groep?

Antwoord	Aantal	Percentage
Totaal	3	
Nog niet ingevuld: 27		
Nee, niet door een groep in het bijzonder	3	100,0%

Paragraaf 5 Bijlagen 1 tot en met 17 Plan van Aanpak Winkelerzand, Niedorp, Hollands Kroon




Antwoord	Aantal	Percentage	
Ja, door jongeren/scholieren	0	0,0%	
Ja, door zwervers/daklozen	0	0,0%	
Ja, door junks/alcoholisten/dealers	0	0,0%	
Anders, namelijk:	0	0,0%	

16. Hoe vaak is uw bedrijf vanaf 2012 tot heden het slachtoffer geworden van vernieling en/of bekladding van het gebouw of ander bedrijfsbezit?

Antwoord	Aantal	Percentage	
Totaal	30		
Nog niet ingevuld: 0			
1 keer	3	10,0%	
2 keer	0	0,0%	
3 keer	0	0,0%	
4 keer of vaker	0	0,0%	
Nooit	27	90,0%	

17. Wat was (bij benadering) de totale schade door vernieling en/of bekladding vanaf 2012 tot heden?

Gemiddelde	155,0000
Mediaan	60,0000
Modus	0; 60; 250
Standaarddeviatie	145,0431

Antwoord	Aantal	Percentage	
Totaal	2		
Nog niet ingevuld: 28			
0	1	50,0%	
60	1	50,0%	
250	1	50,0%	

18. Zijn er bepaalde tijdstippen te noemen waarop graffiti of vernieling met name plaatsvindt?


Paragraaf 5 Bijlagen 1 tot en met 17 Plan van Aanpak Winkelerzand, Niedorp, Hollands Kroon

Antwoord	Dag	Avond	Nacht	Totaal
a) Op Werkdagen	0 0,0%	0 0,0%	3 100,0%	3
b) In het weekend	0 0,0%	2 40,0%	3 60,0%	5





19. Welke van de volgende maatregelen zijn in uw bedrijf genomen om diefstal van goederen, geld of waardepapieren te voorkomen?

Antwoord	Aantal	Percentage	
Totaal	30		
Nog niet ingevuld: 0			
instructie van het personeel (regels over hoe op te treden)	9	30,0%	
training voor het personeel (cursus gevolgd)	0	0,0%	
camerabewaking	9	30,0%	
beveiliging	18	60,0%	
Anders namelijk	6	20,0%	
Antwoord	Aantal		
Totaal	6		
9 noks sluitingen bij alle draaiende del	1		
alarmsysteem/ niets buiten laten staan	1		
hond	1		
hond aanwezig	1		
nvt	1		
zelf de boel afsluiten	1		






20. Hoe vaak zijn er in uw bedrijf vanaf 2012 tot heden geslaagde inbraken geweest waarbij goederen of geld is gestolen?

Antwoord	Aantal	Percentage	
Totaal	30		
Nog niet ingevuld: 0			
1 keer	1	3,3%	

Paragraaf 5 Bijlagen 1 tot en met 17 Plan van Aanpak Winkelerzand, Niedorp, Hollands Kroon




Antwoord	Aantal	Percentage	
2 keer	0	0,0%	
3 keer	0	0,0%	
4 keer of vaker	0	0,0%	
Nooit	29	96,7%	

21. Hoe vaak is er in vanaf 2012 tot heden sprake geweest van inbraak in bedrijfsauto's / privéauto's die op het parkeerterrein van uw bedrijf geparkeerd staan?

Antwoord	Aantal	Percentage	
Totaal	30		
Nog niet ingevuld: 0			
1 keer	1	3,3%	
2 keer	1	3,3%	
3 keer	0	0,0%	
4 keer of vaker	0	0,0%	
Nooit	28	93,3%	

22. Wat was het totale schadebedrag bij deze inbraak/inbraken?

Gemiddelde	5.203,3333
Mediaan	305,0000
Modus	0
Standaarddeviatie	7.553,2939

Antwoord	Aantal	Percentage	
Totaal	3		
Nog niet ingevuld: 27			
0	5	166,7%	
60	1	33,3%	
550	1	33,3%	




Paragraaf 5 Bijlagen 1 tot en met 17 Plan van Aanpak Winkelerzand, Niedorp, Hollands Kroon

Antwoord	Aantal	Percentage	
15000	1	33,3%	

23. Beschikt u over een beveiligingsdienst / surveillancedienst?

Antwoord	Aantal	Percentage							
Totaal	29								
Nog niet ingevuld: 1									
ja, deelnemer van de collectieve beveiliging	0	0,0%							
ja, een beveiligingsdienst, niet collectief, doch...	4	13,8%							
ja, een eigen beveiligingsdienst	1	3,4%							
nee, geen beveiligingsdienst / surveillancedienst	23	79,3%							
anders, namelijk	1	3,4%							
<table border="1"> <thead> <tr> <th>Antwoord</th> <th>Aantal</th> </tr> </thead> <tbody> <tr> <td>Totaal</td> <td>1</td> </tr> <tr> <td>alarm en abonnement centrale</td> <td>1</td> </tr> </tbody> </table>				Antwoord	Aantal	Totaal	1	alarm en abonnement centrale	1
Antwoord	Aantal								
Totaal	1								
alarm en abonnement centrale	1								

24. Welke van de volgende maatregelen zijn er genomen om inbraak in uw bedrijf te voorkomen?

Antwoord	Aantal	Percentage	
Totaal	30		
Nog niet ingevuld: 0			
goederen gemerkt	3	10,0%	
sluitingsronde (deuren en ramen controleren en kassa legen)	19	63,3%	
sleutelbeheer	13	43,3%	
inbraakwerende kast of kluis	13	43,3%	
waardevolle goederen in een aparte afgesloten ruimte	7	23,3%	
geen maatregelen	0	0,0%	
verlichting op uw eigen terrein	20	66,7%	
goede sloten op alle deuren en ramen	27	90,0%	
rolluik/rolhek	4	13,3%	

Paragraaf 5 Bijlagen 1 tot en met 17 Plan van Aanpak Winkelerzand, Niedorp, Hollands Kroon

Antwoord	Aantal	Percentage						
glasbeveiliging (gelaagd glas of polycarbonaat)	4	13,3%						
het pand en de buitengevel 's avonds verlichten	9	30,0%						
mistmachines	0	0,0%						
hekwerk	7	23,3%						
hekwerk onder stroom	0	0,0%						
geen maatregelen	0	0,0%						
een inbraaksignaleringsysteem/alarmsysteem	18	60,0%						
toezicht door tv-circuit, bewaking - of surveillancedienst	4	13,3%						
geen maatregelen	0	0,0%						
anders, namelijk:	1	3,3%						
<table border="1"> <thead> <tr> <th>Antwoord</th> <th>Aantal</th> </tr> </thead> <tbody> <tr> <td>Totaal</td> <td>1</td> </tr> <tr> <td>camera en hond</td> <td>1</td> </tr> </tbody> </table>		Antwoord	Aantal	Totaal	1	camera en hond	1	
Antwoord	Aantal							
Totaal	1							
camera en hond	1							


25. Hoe vaak bent u of is uw personeel vanaf 2012 tot heden het slachtoffer geworden van beroving of een roofoverval?

Antwoord	Aantal	Percentage
Totaal	29	
Nog niet ingevuld: 1		
1 keer	0	0,0%
2 keer	0	0,0%
3 keer	0	0,0%
4 keer of vaker	0	0,0%
Nooit	29	100,0%

26. Heeft u of uw personeel te maken gehad met bedreigingen of intimidatie?

Antwoord	Aantal	Percentage
Totaal	30	
Nog niet ingevuld: 0		







Paragraaf 5 Bijlagen 1 tot en met 17 Plan van Aanpak Winkelerzand, Niedorp, Hollands Kroon

Antwoord	Aantal	Percentage	
Ja	2	6,7%	
Nee	28	93,3%	

27. Is er van de volgende feiten altijd aangifte of melding gedaan?

Antwoord	Ja	Meestal	Nee	Heeft zich niet voorgedaan	Totaal
Overlast	0 0,0%	0 0,0%	4 13,8%	25 86,2%	29
Graffiti	0 0,0%	0 0,0%	5 17,2%	24 82,8%	29
Vernieling	1 3,4%	0 0,0%	4 13,8%	24 82,8%	29
Poging tot inbraak	1 3,4%	0 0,0%	6 20,7%	22 75,9%	29
Inbraak	4 13,8%	0 0,0%	4 13,8%	21 72,4%	29
Berooving / roofoverval	0 0,0%	0 0,0%	4 13,8%	25 86,2%	29
Bedreiging / intimidatie	0 0,0%	0 0,0%	5 17,2%	24 82,8%	29
Brandstichting	0 0,0%	0 0,0%	4 13,8%	25 86,2%	29

28. Indien u geen aangifte (voor één van bovengenoemde zaken) heeft gedaan, wat is hiervoor de reden?

Antwoord	Aantal	Percentage	
Totaal	12		
Nog niet ingevuld: 18			
de schade was te onbeduidend	3	25,0%	
het kost teveel tijd	0	0,0%	
het helpt toch niet	2	16,7%	
formulier te ingewikkeld	0	0,0%	
angst voor repraisailles	0	0,0%	
anders, namelijk	3	25,0%	
Antwoord	Aantal		





Paragraaf 5 Bijlagen 1 tot en met 17 Plan van Aanpak Winkelerzand, Niedorp, Hollands Kroon

Antwoord		Aantal	Percentage
Totaal	3		
er is ons niets overkomen/ elders wel	1		
nvt	1		
opgelost door gesprek	1		



29. Zou u eerder aangifte doen, wanneer dit mogelijk zou zijn per....?

Antwoord	Ja	Nee	Totaal
a) Telefoon	8 80,0%	2 20,0%	10
b) E-mail / internet	5 55,6%	4 44,4%	9
c) Op afspraak op het politiebureau	0 0,0%	8 100,0%	8
d) Op uw eigen bedrijfslocatie	8 88,9%	1 11,1%	9


30. Heeft u ontruimingsplannen voor uw bedrijf?

Antwoord	Aantal	Percentage	
Totaal	30		
Nog niet ingevuld: 0			
ja	12	40,0%	
nee	7	23,3%	
nog niet, maar mee bezig	0	0,0%	
is voor ons bedrijf niet nodig	11	36,7%	



31. Wordt dit ontruimingsplan ook beoefend?

Antwoord	Aantal	Percentage	
Totaal	12		
Nog niet ingevuld: 18			
ja (1 maal per jaar)	3	25,0%	
ja (meerdere keren per jaar)	1	8,3%	



Paragraaf 5 Bijlagen 1 tot en met 17 Plan van Aanpak Winkelerzand, Niedorp, Hollands Kroon

Antwoord	Aantal	Percentage	
nee	8	66,7%	





32. Maakt u gebruik van de diensten van de brandweer bij het opstellen van een calamiteitenplan of ontruimingsplan?

Antwoord	Aantal	Percentage	
Totaal	30		
Nog niet ingevuld: 0			
ja	3	10,0%	
nee	27	90,0%	


33. Bent u bekend met een aanvalsplan?

Antwoord	Aantal	Percentage	
Totaal	28		
Nog niet ingevuld: 2			
ja	5	17,9%	
nee	23	82,1%	

34. Hoe vaak deden zich vanaf 2012 tot heden in uw bedrijf wel eens brandgevaarlijke situaties voor?

Antwoord	Aantal	Percentage	
Totaal	30		
Nog niet ingevuld: 0			
1-2 keer	1	3,3%	
3-4 keer	1	3,3%	
5 keer of vaker	0	0,0%	
Nooit	28	93,3%	

35. Welke van de volgende maatregelen voor brandpreventie zijn er in uw bedrijf genomen? Meerdere antwoorden mogelijk.

Antwoord	Aantal	Percentage	
Totaal	30		
Nog niet ingevuld: 0			
instructie van het personeel (regels en handelswijze)	13	43,3%	

Paragraaf 5 Bijlagen 1 tot en met 17 Plan van Aanpak Winkelerzand, Niedorp, Hollands Kroon

Antwoord	Aantal	Percentage														
training van het personeel (cursus gevolgd)	6	20,0%														
testen van brandmeldinstallatie	10	33,3%														
vrij houden van nooduitgangen (vrije doorgang)	21	70,0%														
opleiden (extra) bedrijfshulpverleners	6	20,0%														
aanwezigheid sleutelkluisjes	3	10,0%														
geen maatregelen	3	10,0%														
anders namelijk	5	16,7%														
<table border="1"> <thead> <tr> <th>Antwoord</th> <th>Aantal</th> </tr> </thead> <tbody> <tr> <td>Totaal</td> <td>5</td> </tr> <tr> <td>blusmiddelen aanwezig</td> <td>1</td> </tr> <tr> <td>brandblus middelen</td> <td>1</td> </tr> <tr> <td>brandmelders</td> <td>1</td> </tr> <tr> <td>nvt</td> <td>1</td> </tr> <tr> <td>voldoende brandblussers geplaatst</td> <td>1</td> </tr> </tbody> </table>		Antwoord	Aantal	Totaal	5	blusmiddelen aanwezig	1	brandblus middelen	1	brandmelders	1	nvt	1	voldoende brandblussers geplaatst	1	
Antwoord	Aantal															
Totaal	5															
blusmiddelen aanwezig	1															
brandblus middelen	1															
brandmelders	1															
nvt	1															
voldoende brandblussers geplaatst	1															

36. Bent u tevreden over het schoonhouden en / of repareren van het wegdek en straatmeubilair, en het beheer van het openbaar groen?

Antwoord	Aantal	Percentage
Totaal	30	
Nog niet ingevuld: 0		
Ja	14	46,7%
Niet helemaal	13	43,3%
Nee	3	10,0%

37. Als u niet tevreden bent, waar ligt dit dan aan?

Antwoord	Aantal	Percentage
Totaal	16	
Nog niet ingevuld: 14		
Te weinig schoonmaakbeurten	4	25,0%

Paragraaf 5 Bijlagen 1 tot en met 17 Plan van Aanpak Winkelerzand, Niedorp, Hollands Kroon

Antwoord	Aantal	Percentage						
De kwaliteit van de schoonmaakbeurten is onvoldoende	0	0,0%						
Herstel kapotte dingen duurt te lang	6	37,5%						
De groenvoorziening wordt onvoldoende onderhouden	12	75,0%						
anders, namelijk	1	6,3%						
<table border="1"> <thead> <tr> <th>Antwoord</th> <th>Aantal</th> </tr> </thead> <tbody> <tr> <td>Totaal</td> <td>1</td> </tr> <tr> <td>sneeuw/glad wegdek onvoldoende</td> <td>1</td> </tr> </tbody> </table>		Antwoord	Aantal	Totaal	1	sneeuw/glad wegdek onvoldoende	1	
Antwoord	Aantal							
Totaal	1							
sneeuw/glad wegdek onvoldoende	1							




38. Is er voldoende openbare verlichting op het bedrijventerrein?

Antwoord	Aantal	Percentage
Totaal	30	
Nog niet ingevuld: 0		
Ja	24	80,0%
Nee	6	20,0%

39. Brandt op uw bedrijventerrein de gehele nacht de openbare verlichting?

Antwoord	Aantal	Percentage										
Totaal	30											
Nog niet ingevuld: 0												
Ja, op het gehele bedrijventerrein	15	50,0%										
Nee, er brandt geen licht	2	6,7%										
Weet niet	10	33,3%										
Gedeeltelijk, namelijk (waar):	3	10,0%										
<table border="1"> <thead> <tr> <th>Antwoord</th> <th>Aantal</th> </tr> </thead> <tbody> <tr> <td>Totaal</td> <td>3</td> </tr> <tr> <td>Bij de toegangsdeuren</td> <td>1</td> </tr> <tr> <td>Bij de voordeur</td> <td>1</td> </tr> <tr> <td>hoofdwegen</td> <td>1</td> </tr> </tbody> </table>		Antwoord	Aantal	Totaal	3	Bij de toegangsdeuren	1	Bij de voordeur	1	hoofdwegen	1	
Antwoord	Aantal											
Totaal	3											
Bij de toegangsdeuren	1											
Bij de voordeur	1											
hoofdwegen	1											




40. Zijn er knelpunten betreffende de verkeersveiligheid op uw bedrijventerrein?

Antwoord	Aantal	Percentage	
Totaal	30		
Nog niet ingevuld: 0			
Ja	4	13,3%	
Nee	19	63,3%	
Weet niet	7	23,3%	

41. Kunt u aangeven welke knelpunten dit zijn?

Antwoord	Aantal	Percentage	
Totaal	2		
Nog niet ingevuld: 28			
Er wordt vaak hard gereden, geen voorrang verleend, binnenbochten genomen, geen richting aangegeven.	1	50,0%	
Snelheid van de autos is op het bedrijventerrein wat mij betreft vaak nog te hoog bij de kruispunten. Als men 50 rijdt met een vrachtwagen of auto met aanhanger en rechts heeft voorrang dan ziet men het verkeer laat omdat er overal panden staan en auto's geparkeerd staan en is remmen vaak niet meer mogelijk en neemt men dan maar voorrang. (wordt vaak ook wel verleend maar is niet zo als het hoort) Ik ben van mening recht door op dezelfde weg heeft voorrang in onze gemeente veiliger is (als men dit nu nog veranderd is het ook weer onveilig omdat iedereen gewend is dat men voorrang heeft als men van rechts komt maar toch)	1	50,0%	

42. Is het bedrijventerrein goed bereikbaar met het openbaar vervoer?

Antwoord	Aantal	Percentage	
Totaal	30		
Nog niet ingevuld: 0			
Ja	9	30,0%	
Nee	17	56,7%	
Weet niet	4	13,3%	

43. Bent u tevreden over de:

Antwoord	Ja	Niet helemaal	Nee	Totaal
a) de bewegwijzering naar het terrein	22	6	1	29





Paragraaf 5 Bijlagen 1 tot en met 17 Plan van Aanpak Winkelerzand, Niedorp, Hollands Kroon

Antwoord	Ja	Niet helemaal	Nee	Totaal
	75,9%	20,7%	3,4%	
b) de bewegwijzering op het terrein	20 69,0%	7 24,1%	2 6,9%	29
c) bereikbaarheid eigen bedrijf	27 96,4%	0 0,0%	1 3,6%	28
d) de parkeermogelijkheden in de nabijheid van uw bedrijf?	18 62,1%	3 10,3%	8 27,6%	29
e) de ontsluiting van het bedrijventerrein (voldoende...	25 89,3%	2 7,1%	1 3,6%	28

44. Is er voldoende openbare parkeergelegenheid op het bedrijventerrein?

Antwoord	Ja	Nee	Weet niet	Totaal
a) voor vrachtauto's	4 13,3%	20 66,7%	6 20,0%	30
b) voor personenauto's	11 36,7%	16 53,3%	3 10,0%	30

45. Heeft u nog extra opmerkingen met betrekking tot de verkeersveiligheid?

Antwoord	Aantal	Percentage	
Totaal	8		
Nog niet ingevuld: 22			
als iedereen zich aan de regels houdt is er geen probleem	1	12,5%	
Bij curses op de brandweer kazerne. Is er te kort parkeergelegenheid. Auto's worden langs de weg geparkeerd, en daardoor wordt de weg erg smal en vol. Ook vindt ik dat gaten in het wegdek niet snel gerepareerd worden, en grind/vuil op de kruizingen te lang blijft liggen.	1	12,5%	
Er is een aantal bedrijven dat de openbare weg deels gebruikt om hun boedel uit te stallen. Dit zou veel strikter moeten worden beperkt. Het geeft verkeer overlast, maar maakt het bedrijventerrein ook erg rommelig!	1	12,5%	
Er wordt nooit gecontroleerd op snelheid en andere overtredingen. De mensen weten dat en rijden hier vaak alsof ze op een racebaan rijden, helemaal binnendoor de bocht. Vaak ook met hoge snelheid over kruispunten, waardoor voorrang verlenen onmogelijk is. Dit geldt overigens ook voor de weg vanaf Lutjewinkel waar ook vaak harder dan 100 km/u wordt gereden. De kruising met de Zandwilg wordt dan genegeerd en met hoge snelheid gepasseerd en op goed geluk dan maar. Hopen dat het andere verkeer dan maar remt.	1	12,5%	

Paragraaf 5 Bijlagen 1 tot en met 17 Plan van Aanpak Winkelerzand, Niedorp, Hollands Kroon

Antwoord	Aantal	Percentage
geen	1	12,5%
nee	2	25,0%
Wat veiligheid betreft al mijn mening gegeven Wbt de sportschool vind ik de parkeer gelegenheid onvoldoende aangezien de klanten daarvan bij mij en andere burens ongevraagd voor of op het pad komen staan en dus wel irritant op zijn tijd.	1	12,5%

46. Bent u tevreden over de communicatie met:

Antwoord	Ja	Niet helemaal	Nee	Geen ervaring	Totaal
Politie	9 30,0%	1 3,3%	1 3,3%	19 63,3%	30
Brandweer	11 36,7%	1 3,3%	1 3,3%	17 56,7%	30
Gemeente	8 26,7%	4 13,3%	2 6,7%	16 53,3%	30
Ondernemersvereniging	9 30,0%	0 0,0%	0 0,0%	21 70,0%	30
Stichting Collectieve Beveiliging	1 3,3%	1 3,3%	2 6,7%	26 86,7%	30
Werkgroep Keurmerk Veilig Ondernemen	3 10,3%	0 0,0%	1 3,4%	25 86,2%	29







47. Welke van onderstaande thema's heeft bij u prioriteit en zou u graag behandeld willen hebben tijdens een bijeenkomst?

Antwoord	Erg veel	Veel	Weinig	Geen	Totaal
Onveiligheidsgevoelens	1 4,0%	5 20,0%	8 32,0%	11 44,0%	25
Beheer en onderhoud	1 3,8%	10 38,5%	4 15,4%	11 42,3%	26
Overlast	0 0,0%	4 16,0%	11 44,0%	10 40,0%	25
Graffiti en vernieling	0 0,0%	2 8,7%	9 39,1%	12 52,2%	23
Diefstal en inbraak	5 17,9%	6 21,4%	6 21,4%	11 39,3%	28
Beroving en roofovervallen	1 4,0%	5 20,0%	6 24,0%	13 52,0%	25

Paragraaf 5 Bijlagen 1 tot en met 17 Plan van Aanpak Winkelerzand, Niedorp, Hollands Kroon

Antwoord	Erg veel	Veel	Weinig	Geen	Totaal
Bedreiging en intimidatie	1 4,0%	3 12,0%	8 32,0%	13 52,0%	25
Brandveiligheid	2 8,3%	3 12,5%	8 33,3%	11 45,8%	24

48. Heeft u nog opmerkingen, suggesties of reacties over o.a. de veiligheid op uw bedrijventerrein?

Antwoord	Aantal	Percentage	
Totaal	6		
Nog niet ingevuld: 24			
geen	1	16,7%	
Ik weet dat er wel af en toe wordt ingebroken en gestolen op het Winkelerzand, maar ik voel me niet onveilig als ik s'avonds laat nog aan het werk ben.	1	16,7%	
Ja, rampzalige volgorde van de huisnummers	1	16,7%	
nee	1	16,7%	
Toegangs cameras op alle toegangen ook fietspaden en of slagboom met pas houders is wat mij betreft de oplossing om diefstallen te voorkomen/controleren minder aantrekkelijk te maken. Dit collectief in beheer van de aanwezige bedrijven en niet door beveiligings bedrijf.	1	16,7%	
Zou s'nachts meer controle op winkelerzand willen zien. Je kan niets buiten laten staan of ze stelen de brandstof er uit, of complete wielen ergens van af. Regiocontrol/ securitas auto rijdt altijd op zelfde tijd een rondje en stapt de auto niet uit. Daarna alle tijd voor criminelen om wat te stelen. Veel oostblok achtige en kamper/zigeuner achtige types in de regio gesignaleerd s'nachts.	1	16,7%	

Bijlage 16
Productblad Keurmerk Veilig Ondernemen.

KVO-B

Een veilige bedrijfsomgeving dankzij het Keurmerk Veilig Ondernemen op bedrijventerreinen

WAT IS HET KEURMERK?

Het Nederlandse bedrijfsleven lijdt jaarlijks veel schade door criminaliteit en onveiligheid. De overheid en het bedrijfsleven willen hieraan graag iets doen. Om deze reden is het Keurmerk Veilig Ondernemen (KVO) ontwikkeld. Het KVO is een structuur voor het opbouwen van



Paragraaf 5 Bijlagen 1 tot en met 17 Plan van Aanpak Winkelerzand, Niedorp, Hollands Kroon

samenwerking tussen ondernemers, de gemeente, politie en brandweer. Overlast en criminaliteit worden aangepakt en de veiligheid in een gebied wordt vergroot. Er is een keurmerk voor bedrijventerreinen (KVO-B) en één voor winkelgebieden (KVO-W). MKB-Nederland biedt kosteloze procesbegeleiding voor het KVO-B.

HOE WERKT HET?

Om het Keurmerk Veilig Ondernemen – Bedrijventerreinen te behalen, moeten de volgende stappen worden gevolgd.

- **Stap 1:**
Samenwerking vormgeven: werkgroep formeren en intentieverklaring tekenen
- **Stap 2:**
Veiligheid analyseren: o.a. nulmeting uitvoeren en cijfers interpreteren
- **Stap 3:**
Plan van aanpak opstellen en convenant tekenen
- **Stap 4:**
KVO-B aanvragen: audit en certificaat Basis Samenwerken (twee jaar geldig)
- **Stap 5:**
Uitvoeren maatregelen en activiteiten uit plan van aanpak
- **Stap 6:**
Evaluatie: bijstellen analyse en plan van aanpak
- **Stap 7:**
Plan van aanpak vernieuwen
- **Stap 8:**
Hercertificering aanvragen: audit en certificaat Continu Samenwerken (twee jaar geldig)

WAT KOST HET?

De kosten voor het Certificaat Basis Samenwerken en het certificaat Continu Samenwerken (de hercertificering na 2 jaar) bedragen ca. € 1615. Verder moet u rekening houden met bijvoorbeeld vergaderkosten, portokosten etc.

HOE STARTEN?

MKB-Nederland beschikt over een speciaal projectteam van regionaal opererende procesbegeleiders. Dit team kan kosteloos worden ingezet. De procesbegeleiders hebben ruime ervaring met het opbouwen van samenwerking en zijn specialisten op het gebied van veiligheid. De procesbegeleider opereert namens alle betrokken partijen en heeft een goed gevoel voor onderlinge verhoudingen. De procesbegeleider zorgt voor de voortgang van het proces tot en met de eerste certificering. Daarna biedt MKB-Nederland de mogelijkheid tot beperkte gratis procesbegeleiding naar de hercertificering.

MEER INFORMATIE

Voor meer informatie over KVO-B en het aanvragen van procesbegeleiding kunt u contact opnemen met de [procesbegeleider in uw regio](#). U kunt ook contact opnemen met [Onno Keuker](#), projectleider, email: keuker@vnoncw-mkb.nl